

# ОТЧЕТ О ФИНАНСОВЫХ РЕЗУЛЬТАТАХ ДЕЯТЕЛЬНОСТИ УЧРЕЖДЕНИЯ

на 1 января 2025 г.

МБДОУ № 20

Учреждение

Обособленное подразделение  
Учредитель

Наименование органа, осуществляющего полномочия учредителя  
Периодичность: годовая  
Единица измерения: руб.

главное управление образования администрации города Красноярска

КОДЫ	форма по ОКУД
0503721	Дата
01.01.2025	по ОКПО
39695975	ИНН
2464118292	
	по ОКТМО
04701000	по ОКПО
02101047	ИНН
2466004445	Глава по БК
912	
	по ОКЕИ
383	


Наименование показателя	Код строки	Код аналитики	Деятельность с целевыми средствами	Деятельность по государственному заданию	Приносящая доход деятельность	Итого
1	2	3	4	5	6	7
<b>Доходы</b>	010	100	-	55 595 788,01	2 581 661,47	58 177 449,48
в том числе:						
Доходы от операционной аренды		121	-	-	5 434,28	5 434,28
Доходы от оказания платных услуг (работ)		131	-	55 595 788,01	2 482 609,20	58 078 397,21
Доходы по основным арендным платежам		135	-	-	876,99	876,99
Доходы от штрафных санкций за нарушение законодательства о закупках и нарушение условий контрактов (договоров)		141	-	-	90 000,00	90 000,00
Безвозмездные неденежные поступления капитального характера от физических лиц		197	-	-	2 643,00	2 643,00
Прочие неденежные безвозмездные поступления		199	-	-	98,00	98,00
<b>Расходы</b>	150	200	-	58 823 892,30	2 358 498,21	61 182 390,51
в том числе:						
Заработная плата		211	-	33 800 341,70	-	33 800 341,70
Начисления на выплаты по оплате труда		213	-	10 201 644,49	-	10 201 644,49
Услуги связи		221	-	68 658,96	-	68 658,96
Коммунальные услуги		223	-	3 170 490,05	-	3 170 490,05
Арендная плата за пользование имуществом (за исключением земельных участков и других обособленных природных объектов)		224	-	-	876,99	876,99
Работы, услуги по содержанию имущества		225	-	966 591,44	-	966 591,44
Прочие работы, услуги		226	-	2 385 972,30	21 758,96	2 407 731,26
Социальные пособия и компенсации персоналу в денежной форме		266	-	180 853,35	-	180 853,35
Амортизация		271	-	3 478 702,22	2 741,00	3 481 443,22
Расходование материальных запасов		272	-	4 570 637,79	2 333 121,26	6 903 759,05
<b>Чистый операционный результат (стр. 301 - стр. 302); (стр. 310 + стр. 410) (стр. 380 + стр. 390 + стр. 395 + стр. 400)</b>	300		-	-3 228 104,29	223 163,26	-3 004 941,03
<b>Операционный результат до налогообложения (стр. 010 - стр. 150)</b>	301		-	-3 228 104,29	223 163,26	-3 004 941,03
<b>Налог на прибыль</b>	302		-	-	-	-
<b>Операции с нефинансовыми активами (стр. 320 + стр. 330 + стр. 350 + стр. 360 + стр. 370 + стр. 380 + стр. 390 + стр. 395 + стр. 400)</b>	310		-	-3 148 430,65	-15 186,53	-3 163 617,18
<b>Чистое поступление основных средств</b>	320		-	-3 110 516,05	-	-3 110 516,05
в том числе:						
увеличение стоимости основных средств	321	310	-	368 186,17	2 741,00	370 927,17
уменьшение стоимости основных средств	322	41X	-	3 478 702,22	2 741,00	3 481 443,22
<b>Чистое поступление нематериальных активов</b>	330		-	-	-	-
в том числе:						
увеличение стоимости нематериальных активов	331	320	-	-	-	-
уменьшение стоимости нематериальных активов	332	42X	-	-	-	-









уменьшение дебиторской задолженности	481	560	-	59 511 734,96	2 643 389,69	62 155 124,65
уменьшение дебиторской задолженности	482	660	-	59 535 303,94	2 494 899,57	62 030 203,51
<b>Операции с обязательствами (стр. 520 + стр. 530 + стр. 540 + стр. 550 + стр. 560)</b>	510					
Чистое увеличение задолженности по внутренним привлеченным займам	520			287 405,37	- 729,10	288 676,27
в том числе:						
увеличение задолженности по внутренним привлеченным займам	521	710	-			
уменьшение задолженности по внутренним привлеченным займам	522	810	-			
Чистое увеличение задолженности по внешним привлеченным займам	530					
в том числе:						
увеличение задолженности по внешним привлеченным займам	531	720	-			
уменьшение задолженности по внешним привлеченным займам	532	820	-			
Чистое увеличение прочей кредиторской задолженности	540			-15 827,18	- 3 729,10	-19 556,28
в том числе:						
увеличение прочей кредиторской задолженности	541	730	-	74 846 871,32	2 405 539,79	77 252 411,11
уменьшение прочей кредиторской задолженности	542	830	-	74 862 698,50	2 409 268,89	77 271 967,39
Чистое изменение доходов будущих периодов	550	x	-			
Чистое изменение резервов предстоящих расходов	560	x	-	303 232,55		303 232,55

Руководитель  В.А. Бельх (подпись) (расшифровка подписи) Главный бухгалтер Н.С. Майко (подпись) (расшифровка подписи)

**Централизованная бухгалтерия** МКУ "ЦБУОО "Правобережная", ОГРН 1192468037860, ИНН 2464150842, КПП 246401001, 660010, Красноярский край, Красноярск г, Побезимова ул, дом 44а (наименование, ОГРН, ИНН, КПП, место нахождения)

Руководитель  Н.И. Хохлова (подпись) (расшифровка подписи) Директор Н.И. Хохлова (подпись) (расшифровка подписи)

Руководитель (уполномоченное лицо)  Н.С. Майко (подпись) (расшифровка подписи) 245-63-12, maikons@cbuoo.ru (телефон, e-mail)

Исполнитель  Н.С. Майко (подпись) (расшифровка подписи)

1 января 2025 г.